

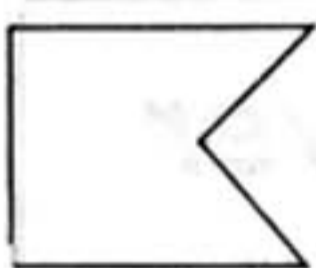
# Signalflag

## Til de mørke vinteraftener.

Hvert 2. eller 3. år har vi fabrikation af signalflag på programmet. Det er en hyggelig måde at forlænge klublivet på. Det er ligeledes en glimrende måde at få nye medlemmer med i fællesskabet. Mange møder op parvis og maler et fælles sæt. Vi har det meget hyggeligt og slutter til foråret hvor vi så flager ved standerhejsning.

Jeg har af 3 store ark hvidt karton skåret skabeloner, hvor jeg på begge sider har tegnet forskellige mønstre, der er jo også mange flag der er ens i mønstret hvor kun farverne varieres, f.eks. R og X osv., så er mønstret let at tegne over på stoffet med en blød blyant. (Endelig ikke kuglepen, så løber den blå farve ud i malingen). Husk at beregne sømrum når mønstret tegnes over på skabelonen, f.eks. G eller C, så skal det yderste felt i begge sider være 1 cm bredere end de andre striber. Til flagene i 1-2 har jeg skåret hul i kartonen, så er det nemt at overføre til stoffet.

Til flagene med kors og kryds har jeg simpelthen lavet et kors og kryds så kan man lægge det på det klippede flag og tegne af.



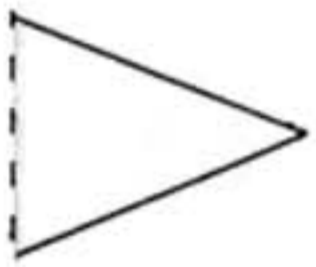
3 stk

32 x 26 cm incl. 2 cm sømrum.  
Der er beregnet 2 flag B.



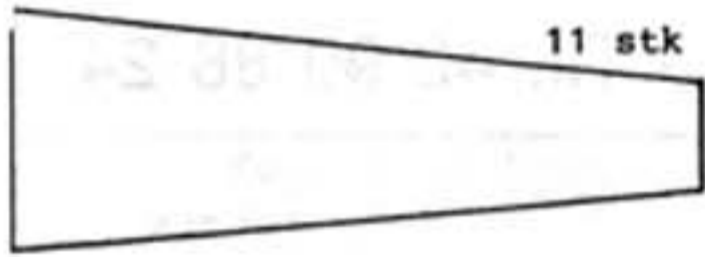
25 stk

32 x 26 cm incl. sømrum.  
Der er beregnet 2 flag N.



1 stk

32 x 26 cm incl. sømrum.  
Der er beregnet 2 flag III.



11 stk

76 x 26 cm incl. sømrum.  
12 cm det smalleste sted.

6

Til 43 flag + pose er brugt 4,60 m lærred 10020, 160 cm bredt.

Flagline: ca. 24 m pr. deltager, klippes i stykker á 55 cm, der syes et øje i den ene ende, så er det nemt at knytte flagene sammen. Husk at brænde enderne, så det ikke løber op.

Kantbånd: 11,5 m klippes i stykker på 26 cm og syes på ryggen af flagene, så der kan trækkes flagline igennem. Vi har syet almindeligt + zig-zag, dette gælder også sømmene på de tre andre sider af flaget. Det skal jo holde i al slags vejr.

Med hensyn til maling kan det vanskeligt deles op pr. person, men jeg kan sige at til 14 sæt flag har jeg købt:

Palett Stoftrykfarve.

6 liter nr. St 2001 nr. 4 guldgul  
7 - - - nr. 8 skarlagan  
7 - - - nr. 18 blå  
2 - - - nr. 26 sort

Materialer købes gennem Fredensborg Indkøbscentral, Odense, Tlf. nr. 09 14 66 44.

Malingen fås i forskellige str.

1 liter 49,00 kr + fragt  
5 - 198,00 kr + fragt

Der ydes 10% rabat ved køb af maling for kr. 300,-.

For at farverne skal holde i al slags vejr skal flagene varmebehandles, dvs. når flaget er malet helt færdigt men inden det bliver syet. Flagene kan stryges med et meget varmt jern eller lægges i bradepanden i en meget varm bageovn et øjeblik.

Flagene males på begge sider med det samme. Vi starter med den gule farve således at man, hvis man ved et uheld maler lidt uden for strengen, kan dække fadæsen med den næste farve.